

台灣神隆股份有限公司及子公司  
合併財務報告暨會計師核閱報告  
民國 113 年及 112 年第一季  
(股票代碼 1789)

公司地址：南部科學園區台南市善化區南科八路 1 號  
電 話：(06)505-2888

台灣神隆股份有限公司及子公司  
民國 113 年及 112 年第一季合併財務報告暨會計師核閱報告  
目 錄

<u>項</u>	<u>目</u>	<u>頁 次</u>
一、	封面	1
二、	目錄	2 ~ 3
三、	會計師核閱報告書	4 ~ 5
四、	合併資產負債表	6 ~ 7
五、	合併綜合損益表	8
六、	合併權益變動表	9
七、	合併現金流量表	10 ~ 11
八、	合併財務報表附註	12 ~ 42
	(一) 公司沿革	12
	(二) 通過財務報告之日期及程序	12
	(三) 新發布及修訂準則及解釋之適用	12 ~ 13
	(四) 重大會計政策之彙總說明	13 ~ 15
	(五) 重大會計判斷、估計及假設不確定性之主要來源	15
	(六) 重要會計項目之說明	15 ~ 31
	(七) 關係人交易	31 ~ 32
	(八) 質押之資產	32
	(九) 重大或有負債及未認列之合約承諾	32

項	目	頁	次
(十)	重大之災害損失	33	
(十一)	重大之期後事項	33	
(十二)	其他	33 ~ 40	
(十三)	附註揭露事項	40 ~ 41	
	1. 重大交易事項相關資訊	40	
	2. 轉投資事業相關資訊	40	
	3. 大陸投資資訊	41	
	4. 主要股東資訊	41	
(十四)	部門資訊	41 ~ 42	

會計師核閱報告

(113)財審報字第 24000239 號

台灣神隆股份有限公司 公鑒：

**前言**

台灣神隆股份有限公司及子公司(以下簡稱「台灣神隆集團」)民國 113 年及 112 年 3 月 31 日之合併資產負債表，暨民國 113 年及 112 年 1 月 1 日至 3 月 31 日之合併綜合損益表、合併權益變動表、合併現金流量表，以及合併財務報表附註(包括重大會計政策彙總)，業經本會計師核閱竣事。依證券發行人財務報告編製準則及經金融監督管理委員會認可並發布生效之國際會計準則第 34 號「期中財務報導」編製允當表達之合併財務報表係管理階層之責任，本會計師之責任係依據核閱結果對合併財務報表作成結論。

**範圍**

除保留結論之基礎段所述者外，本會計師係依照中華民國核閱準則 2410 號「財務報表之核閱」執行核閱工作。核閱合併財務報表時所執行之程序包括查詢(主要向負責財務與會計事務之人員查詢)、分析性程序及其他核閱程序。核閱工作之範圍明顯小於查核工作之範圍，因此本會計師可能無法察覺所有可藉由查核工作辨認之重大事項，故無法表示查核意見。

**保留結論之基礎**


列入上開合併財務報表之非重要子公司之同期間財務報表及附註十三所揭露之相關資訊未經會計師核閱，其民國 113 年及 112 年 3 月 31 日之資產總額分別為新台幣 20,156 仟元及新台幣 19,620 仟元，均占合併資產總額之 1%；負債總額分別為新台幣 2,180 仟元及新台幣 1,153 仟元，均占合併負債總額之 1%；其民國 113 年及 112 年 1 月 1 日至 3 月 31 日之綜合損益總額分別為新台幣 1,008 仟元及新台幣 196 仟元，分別占合併綜合損益總額之 1%及 2%。

## 保留結論

依本會計師核閱結果，除保留結論之基礎段所述非重要子公司之財務報表及附註十三所揭露之相關資訊倘經會計師核閱，對合併財務報表可能有所調整及揭露之影響外，並未發現上開合併財務報表在所有重大方面有未依照證券發行人財務報告編製準則及經金融監督管理委員會認可並發布生效之國際會計準則第 34 號「期中財務報導」編製，致無法允當表達台灣神隆集團民國 113 年及 112 年 3 月 31 日之合併財務狀況，暨民國 113 年及 112 年 1 月 1 日至 3 月 31 日之合併財務績效及合併現金流量之情事。

資 誠 聯 合 會 計 師 事 務 所

葉芳婷



會計師

林姿妤



金融監督管理委員會

核准簽證文號：金管證審字第 1110349013 號

前財政部證券管理委員會

核准簽證文號：(82)台財證(六)第 44927 號

中 華 民 國 1 1 3 年 5 月 6 日




台灣神隆股份有限公司及子公司  
合併資產負債表  
民國113年3月31日及民國112年12月31日、3月31日

單位：新台幣仟元

資	產	附註	113年3月31日		112年12月31日		112年3月31日	
			金	%	金	%	金	%
<b>流動資產</b>								
1100	現金及約當現金	六(一)	\$ 4,225,826	35	\$ 3,941,524	33	\$ 4,433,725	37
1110	透過損益按公允價值衡量之	六(二)						
	金融資產－流動		-	-	8,304	-	-	-
1170	應收帳款淨額	六(三)及十二	539,463	5	788,221	7	405,835	3
1200	其他應收款		20,331	-	25,230	-	24,632	-
130X	存貨	六(四)	1,667,320	14	1,511,535	13	1,403,530	12
1410	預付款項		154,587	1	105,794	1	131,671	1
1476	其他金融資產－流動	六(一)及八	-	-	-	-	51,070	1
11XX	<b>流動資產合計</b>		<u>6,607,527</u>	<u>55</u>	<u>6,380,608</u>	<u>54</u>	<u>6,450,463</u>	<u>54</u>
<b>非流動資產</b>								
1517	透過其他綜合損益按公允價	六(五)						
	值衡量之金融資產－非流動		52,589	1	69,973	1	86,456	1
1600	不動產、廠房及設備	六(六)	3,719,699	31	3,762,696	32	3,761,277	31
1755	使用權資產	六(七)	695,998	6	636,748	5	650,199	6
1780	無形資產		19,188	-	19,152	-	8,983	-
1840	遞延所得稅資產	六(二十三)	635,429	5	640,930	6	641,956	5
1915	預付設備款	六(六)	211,096	2	178,146	2	338,795	3
1920	存出保證金		2,342	-	2,393	-	2,461	-
1980	其他金融資產－非流動	六(一)及八	<u>30,940</u>	<u>-</u>	<u>30,940</u>	<u>-</u>	<u>30,940</u>	<u>-</u>
15XX	<b>非流動資產合計</b>		<u>5,367,281</u>	<u>45</u>	<u>5,340,978</u>	<u>46</u>	<u>5,521,067</u>	<u>46</u>
1XXX	<b>資產總計</b>		<u>\$ 11,974,808</u>	<u>100</u>	<u>\$ 11,721,586</u>	<u>100</u>	<u>\$ 11,971,530</u>	<u>100</u>

(續次頁)

  
 台灣神隆股份有限公司及子公司  
 合併資產負債表  
 民國113年3月31日及民國112年12月31日、3月31日

單位：新台幣仟元

負債及權益	附註	113年3月31日		112年12月31日		112年3月31日		
		金額	%	金額	%	金額	%	
<b>流動負債</b>								
2100	短期借款	六(八)	\$ 20,452	-	\$ 32,137	-	\$ 90,021	1
2120	透過損益按公允價值衡量之	六(二)						
	金融負債—流動		4,263	-	-	-	390	-
2130	合約負債—流動	六(十六)	109,857	1	110,967	1	104,539	1
2150	應付票據		494	-	1,179	-	292	-
2170	應付帳款		197,435	2	101,278	1	166,886	2
2200	其他應付款	六(九)	355,258	3	403,739	3	383,555	3
2230	本期所得稅負債	六(二十三)	88,196	1	62,597	1	113,687	1
2280	租賃負債—流動		18,966	-	17,556	-	17,893	-
21XX	<b>流動負債合計</b>		<u>794,921</u>	<u>7</u>	<u>729,453</u>	<u>6</u>	<u>877,263</u>	<u>8</u>
<b>非流動負債</b>								
2570	遞延所得稅負債	六(二十三)	1,997	-	1,661	-	-	-
2580	租賃負債—非流動		627,699	5	570,231	5	578,372	5
2640	淨確定福利負債—非流動	六(十)	24,369	-	54,514	1	55,337	-
2645	存入保證金		886	-	1,297	-	2,275	-
25XX	<b>非流動負債合計</b>		<u>654,951</u>	<u>5</u>	<u>627,703</u>	<u>6</u>	<u>635,984</u>	<u>5</u>
2XXX	<b>負債總計</b>		<u>1,449,872</u>	<u>12</u>	<u>1,357,156</u>	<u>12</u>	<u>1,513,247</u>	<u>13</u>
<b>歸屬於母公司業主之權益</b>								
股本								
3110	普通股股本	六(十一)	7,907,392	66	7,907,392	68	7,907,392	66
3200	資本公積	六(十二)	1,294,689	10	1,294,689	11	1,294,689	10
保留盈餘								
3310	法定盈餘公積	六(十四)	755,145	7	755,145	6	719,584	6
3320	特別盈餘公積		98,176	1	98,176	1	61,125	1
3350	未分配盈餘		634,907	5	494,884	4	607,450	5
3400	其他權益	六(十五)	(165,373)	(1)	(185,856)	(2)	(131,957)	(1)
3XXX	<b>權益總計</b>		<u>10,524,936</u>	<u>88</u>	<u>10,364,430</u>	<u>88</u>	<u>10,458,283</u>	<u>87</u>
重大或有負債及未認列之合約								
承諾								
3X2X	<b>負債及權益總計</b>		<u>\$ 11,974,808</u>	<u>100</u>	<u>\$ 11,721,586</u>	<u>100</u>	<u>\$ 11,971,530</u>	<u>100</u>

後附合併財務報表附註為本合併財務報告之一部分，請併同參閱。

董事長：羅智先



經理人：盧麗安



會計主管：林智慧



  
 台灣神隆股份有限公司及子公司  
 合併綜合損益表  
 民國113年及112年1月1日至3月31日

單位：新台幣仟元  
(除每股盈餘為新台幣元外)

項目	附註	113 年 1 月 1 日		112 年 1 月 1 日			
		至 3 月 31 日	金額	%	至 3 月 31 日	金額	%
4000 營業收入	六(十六)	\$	883,226	100	\$	648,430	100
5000 營業成本	六(四)(十) (二十一) (二十二)	(	529,913)	( 60)	(	404,538)	( 63)
5900 營業毛利			353,313	40		243,892	37
營業費用	六(七)(十) (二十一) (二十二)、七及 十二	(	35,337)	( 4)	(	33,660)	( 5)
6100 推銷費用		(	91,249)	( 10)	(	85,363)	( 13)
6200 管理費用		(	74,968)	( 9)	(	76,239)	( 12)
6300 研究發展費用			79	-		209	-
6450 預期信用減損利益		(	201,475)	( 23)	(	195,053)	( 30)
6000 營業費用合計			151,838	17		48,839	7
6900 營業利益			13,601	2		12,840	2
營業外收入及支出	六(十七)		1,843	-		2,675	-
7100 利息收入	六(十八)		9,819	1	(	9,239)	( 1)
7010 其他收入	六(二)(十九)及 十二	(	2,045)	-	(	2,416)	-
7000 營業外收入及支出合計	六(七)(二十)		23,218	3		3,860	1
7900 稅前淨利			175,056	20		52,699	8
7950 所得稅費用	六(二十三)	(	35,033)	( 4)	(	10,688)	( 2)
8200 本期淨利		\$	140,023	16	\$	42,011	6
<b>其他綜合損益(淨額)</b>							
<b>不重分類至損益之項目</b>							
8316 透過其他綜合損益按公允價值 衡量之權益工具投資未實現評 價損益	六(五)(十五)	(\$	17,384)	( 2)	(\$	26,160)	( 4)
<b>後續可能重分類至損益之項目</b>							
8361 國外營運機構財務報表換算之 兌換差額	六(十五)		37,867	4	(	7,621)	( 1)
8300 其他綜合損益(淨額)		\$	20,483	2	(\$	33,781)	( 5)
8500 本期綜合損益總額		\$	160,506	18	\$	8,230	1
淨利歸屬於：							
8610 母公司業主		\$	140,023	16	\$	42,011	6
綜合損益總額歸屬於：							
8710 母公司業主		\$	160,506	18	\$	8,230	1
每股盈餘							
9750 基本	六(二十四)	\$	0.18		\$	0.05	
9850 稀釋		\$	0.18		\$	0.05	

後附合併財務報表附註為本合併財務報告之一部分，請併同參閱。

董事長：羅智先



經理人：盧麗安



會計主管：林智慧





  
 台灣神隆股份有限公司及子公司  
 合併權益變動表  
 民國113年及112年1月1日至3月31日

單位：新台幣仟元

	歸屬於母公司業主之權益						其他權益		權益總額
	附註	普通股	股本	資本公積	法定盈餘公積	特別盈餘公積	未分配盈餘	國外營運機構財務報表換算之兌換差額	
<u>112年1月1日至3月31日</u>									
112年1月1日餘額		\$ 7,907,392	\$ 1,294,689	\$ 719,584	\$ 61,125	\$ 565,439	(\$ 43,119)	(\$ 55,057)	\$ 10,450,053
112年1至3月淨利		-	-	-	-	42,011	-	-	42,011
112年1至3月其他綜合損益	六(五)(十五)	-	-	-	-	-	( 7,621)	( 26,160)	( 33,781)
112年1至3月綜合損益總額		-	-	-	-	42,011	( 7,621)	( 26,160)	8,230
112年3月31日餘額		\$ 7,907,392	\$ 1,294,689	\$ 719,584	\$ 61,125	\$ 607,450	(\$ 50,740)	(\$ 81,217)	\$ 10,458,283
<u>113年1月1日至3月31日</u>									
113年1月1日餘額		\$ 7,907,392	\$ 1,294,689	\$ 755,145	\$ 98,176	\$ 494,884	(\$ 88,156)	(\$ 97,700)	\$ 10,364,430
113年1至3月淨利		-	-	-	-	140,023	-	-	140,023
113年1至3月其他綜合損益	六(五)(十五)	-	-	-	-	-	37,867	( 17,384)	20,483
113年1至3月綜合損益總額		-	-	-	-	140,023	37,867	( 17,384)	160,506
113年3月31日餘額		\$ 7,907,392	\$ 1,294,689	\$ 755,145	\$ 98,176	\$ 634,907	(\$ 50,289)	(\$ 115,084)	\$ 10,524,936

後附合併財務報表附註為本合併財務報告之一部分，請併同參閱。

董事長：羅智先




經理人：盧麗安



會計主管：林智慧




  
 台灣神隆股份有限公司及子公司  
 合併現金流量表  
 民國113年及112年1月1日至3月31日

單位：新台幣仟元

附註	113年1月1日 至3月31日	112年1月1日 至3月31日
<b>營業活動之現金流量</b>		
本期稅前淨利	\$ 175,056	\$ 52,699
調整項目		
收益費損項目		
透過損益按公允價值衡量之金融資產及負債評價損失		
債評價損失	12,567	29
預期信用減損利益	十二 ( 79 )	( 209 )
存貨跌價損失	六(四) 17,620	7,299
不動產、廠房及設備折舊費用	六(六)(二十一) 112,957	110,453
使用權資產折舊費用	六(七)(二十一) 4,302	3,964
處分不動產、廠房及設備損失	六(十九) 91	59
各項攤銷	六(二十一) 2,164	1,481
利息收入	六(十七) ( 13,601 )	( 12,840 )
利息費用	六(二十) 2,045	2,416
與營業活動相關之資產/負債變動數		
與營業活動相關之資產之淨變動		
應收帳款	248,835	229,638
其他應收款	4,476 ( 5,442 )	( 5,442 )
存貨	( 175,339 )	( 221,737 )
預付款項	( 48,386 )	491
與營業活動相關之負債之淨變動		
合約負債—流動	( 1,110 )	36,787
應付票據	( 685 )	( 943 )
應付帳款	96,157	41,622
其他應付款	( 33,271 )	( 37,656 )
淨確定福利負債—非流動	( 30,145 )	( 19,154 )
營運產生之現金流入	373,654	188,957
收取之利息	14,024	11,932
支付之利息	( 2,050 )	( 2,393 )
支付之所得稅	( 1,217 )	( 1,644 )
營業活動之淨現金流入	384,411	196,852

(續次頁)

  
 台灣神隆股份有限公司及子公司  
 合併現金流量表  
 民國113年及112年1月1日至3月31日

單位：新台幣仟元

	附註	113年1月1日 至3月31日	112年1月1日 至3月31日
<u>投資活動之現金流量</u>			
其他金融資產－流動減少		\$ -	\$ 62
購置不動產、廠房及設備現金支付數	六(二十五)	( 21,687 )	( 11,976 )
購買無形資產		( 2,013 )	( 537 )
預付設備款增加		( 68,049 )	( 53,843 )
存出保證金減少		51	89
投資活動之淨現金流出		( 91,698 )	( 66,205 )
<u>籌資活動之現金流量</u>			
舉借短期借款	六(二十六)	-	29,704
償還短期借款	六(二十六)	( 12,315 )	( 16,876 )
租賃本金償還	六(二十六)	( 3,107 )	( 2,809 )
存入保證金減少	六(二十六)	( 437 )	( 78 )
籌資活動之淨現金(流出)流入		( 15,859 )	9,941
匯率變動對現金及約當現金之影響		7,448	( 1,572 )
本期現金及約當現金增加數		284,302	139,016
期初現金及約當現金餘額	六(一)	3,941,524	4,294,709
期末現金及約當現金餘額	六(一)	\$ 4,225,826	\$ 4,433,725

後附合併財務報表附註為本合併財務報告之一部分，請併同參閱。

董事長：羅智先

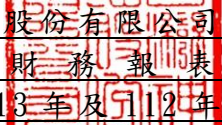


經理人：盧麗安



會計主管：林智慧



  
台灣神隆股份有限公司及子公司  
合併財務報表附註  
民國113年及112年第一季

單位：新台幣仟元  
(除特別註明者外)

一、公司沿革

(一)台灣神隆股份有限公司(以下簡稱「本公司」)係依據公司法及其他有關法令之規定，於民國86年11月11日奉准設立。主要營業項目為西藥製造、其他化學材料製造、生物技術服務、智慧財產權、國際貿易及研究、開發、生產、製造、銷售原料藥、蛋白藥物、寡核甘酸、縮氨酸、針劑製劑及小分子新藥，暨前述相關產品之諮詢、顧問、技術服務、國際貿易及銷售本公司製程所回收再製程之化學材料等業務。列入本公司及子公司(以下簡稱「本集團」)合併財務報告之子公司主要經營項目，請詳附註四、(三)合併基礎之說明。

(二)本公司股票自民國100年9月起在台灣證券交易所上市買賣。

(三)統一企業股份有限公司持有本公司37.94%股權，為本公司之最終母公司。

二、通過財務報告之日期及程序

本合併財務報告已於民國113年5月6日經董事會通過後發布。

三、新發布及修訂準則及解釋之適用

(一)已採用金融監督管理委員會(以下簡稱「金管會」)認可並發布生效之新發布、修正後國際財務報導準則會計準則之影響

下表彙列金管會認可並發布生效之民國113年適用之國際財務報導準則會計準則之新發布、修正及修訂之準則及解釋：

<u>新發布/修正/修訂準則及解釋</u>	<u>國際會計準則理事會 發布之生效日</u>
國際財務報導準則第16號之修正「售後租回中之租賃負債」	民國113年1月1日
國際會計準則第1號之修正「負債之流動或非流動分類」	民國113年1月1日
國際會計準則第1號之修正「具合約條款之非流動負債」	民國113年1月1日
國際會計準則第7號及國際財務報導準則第7號之修正「供應商融資安排」	民國113年1月1日

本集團經評估上述準則及解釋對本集團財務狀況與財務績效並無重大影響。

(二)尚未採用金管會認可之新發布、修正後國際財務報導準則會計準則之影響  
無。

(三) 國際會計準則理事會已發布但尚未經金管會認可之國際財務報導準則會計準則之影響

下表彙列國際會計準則理事會已發布但尚未納入金管會認可之國際財務報導準則會計準則之新發布、修正及修訂之準則及解釋：

新發布/修正/修訂準則及解釋	國際會計準則理事會 發布之生效日
國際財務報導準則第10號及國際會計準則第28號之修正「投資者與其關聯企業或合資間之資產出售或投入」	待國際會計準則理事會決定
國際財務報導準則第17號「保險合約」	民國112年1月1日
國際財務報導準則第17號「保險合約」之修正	民國112年1月1日
國際財務報導準則第17號之修正「初次適用國際財務報導準則第17號及國際財務報導準則第9號—比較資訊」	民國112年1月1日
國際財務報導準則第18號「財務報表之表達與揭露」	民國116年1月1日
國際會計準則第21號之修正「缺乏可兌換性」	民國114年1月1日

除下列所述者待評估外，本集團經評估上述準則及解釋對本集團財務狀況與財務績效並無重大影響。

國際財務報導準則第18號「財務報表之表達與揭露」

國際財務報導準則第18號「財務報表之表達與揭露」取代國際會計準則第1號並更新綜合損益表之架構，及新增管理績效衡量之揭露，並強化運用於主要財務報表及附註之彙總及細分原則。

四、重大會計政策之彙總說明

重大會計政策除遵循聲明、編製基礎、合併基礎及期中財務報表適用部分說明如下，餘與民國112年度合併財務報告附註四相同。除另有說明外，此等政策在所有報導期間一致地適用。

(一) 遵循聲明

1. 本合併財務報告係依據證券發行人財務報告編製準則與金管會認可並發布生效之國際會計準則第34號「期中財務報導」編製。
2. 本合併財務報告應併同民國112年度合併財務報告閱讀。

(二) 編製基礎

1. 除下列重要項目外，本合併財務報告係按歷史成本編製：

- (1) 按公允價值衡量之透過損益按公允價值衡量之金融資產及負債(包括衍生工具)。
- (2) 按公允價值衡量之透過其他綜合損益按公允價值衡量之金融資產。
- (3) 按退休基金資產減除確定福利義務現值之淨額認列之確定福利負債。

2. 編製符合金管會認可並發布生效之國際財務報導準則、國際會計準則、解釋及解釋公告(以下簡稱「IFRSs」)之合併財務報告需要使用一些重要會計估計，在應用本集團之會計政策過程中亦需要管理階層運用其判斷，涉及高度判斷或複雜性之項目，或涉及合併財務報告之重大假設及估計之項目，請詳附註五、重大會計判斷、估計及假設不確定性之主要來源之說明。

### (三) 合併基礎

#### 1. 合併財務報告編製原則

本合併財務報告之編製原則與民國 112 年度合併財務報告相同。

#### 2. 列入合併財務報告之子公司：

投資公司名稱	子公司名稱	業務性質	所持股權百分比			說明
			113年3月31日	112年12月31日	112年3月31日	
台灣神隆股份有限公司	SPT International, Ltd.	一般投資業務	100.00	100.00	100.00	—
	ScinoPharm Singapore Pte Ltd.	一般投資業務	100.00	100.00	100.00	(註)
SPT International, Ltd.	神隆醫藥(常熟)有限公司	生產原料藥及雜環氟化物等含氟高生理活性中間體；研發原料藥配方及工藝、製劑配方、新藥配方及工藝、提供生物科技研發等諮詢服務；銷售自產產品	100.00	100.00	100.00	—
	上海神隆生化科技有限公司	原料藥、中間體等產品代理、銷售及進出口，及生技研發諮詢服務等業務	100.00	100.00	100.00	(註)

(註)因不符合重要子公司之定義，故其民國 113 年及 112 年第一季之財務報表未經會計師核閱。

3. 未列入合併財務報告之子公司：無此情事。
4. 子公司會計期間不同之調整及處理方式：無此情事。
5. 重大限制：無此情事。
6. 對本集團具重大性之非控制權益之子公司：無此情事。

#### (四) 員工福利

##### 確定福利計劃

期中期間之退休金成本係採用前一會計年度結束日依精算決定之退休金成本率，以年初至當期末為基礎計算。若該結束日後有重大市場變動及重大縮減、清償或其他重大一次性事項，則加以調整，並配合前述政策揭露相關資訊。

#### (五) 所得稅

期中期間之所得稅費用以估計之年度平均有效稅率應用至期中期間之稅前損益計算之，並配合前述政策揭露相關資訊。

#### 五、重大會計判斷、估計及假設不確定性之主要來源

本期無重大變動，請參閱民國 112 年度合併財務報告附註五。

#### 六、重要會計項目之說明

##### (一) 現金及約當現金

	<u>113年3月31日</u>	<u>112年12月31日</u>	<u>112年3月31日</u>
現金：			
庫存現金	\$ 140	\$ 134	\$ 156
支票存款及活期存款	<u>257,186</u>	<u>152,890</u>	<u>110,069</u>
	<u>257,326</u>	<u>153,024</u>	<u>110,225</u>
約當現金：			
定期存款	3,748,500	3,648,500	4,058,500
附買回票券	<u>220,000</u>	<u>140,000</u>	<u>265,000</u>
	<u>3,968,500</u>	<u>3,788,500</u>	<u>4,323,500</u>
	<u>\$ 4,225,826</u>	<u>\$ 3,941,524</u>	<u>\$ 4,433,725</u>

1. 本集團往來之金融機構信用品質良好，且本集團與多家金融機構往來以分散信用風險，預期發生違約之可能性甚低。
2. 有關本集團銀行存款(表列「其他金融資產－流動」)因建設工程施工糾紛遭聲請凍結之情形，請詳附註八、質押之資產。
3. 有關本集團於民國 113 年 3 月 31、112 年 12 月 31 日及 112 年 3 月 31 日將定期存款提供作為質押擔保(表列「其他金融資產－非流動」)之情形，請詳附註八、質押之資產之說明。

(二) 透過損益按公允價值衡量之金融資產與負債

項 目	113年3月31日	112年12月31日	112年3月31日
流動項目：			
強制透過損益按公允價值 衡量之金融(負債)資產 衍生工具	(\$ 4,263)	\$ 8,304	(\$ 390)
非流動項目：			
強制透過損益按公允價值 衡量之金融資產			
非上市、上櫃、興櫃股票	\$ 4,620	\$ 4,620	\$ 4,620
評價調整	(4,620)	(4,620)	(4,620)
	\$ -	\$ -	\$ -

1. 本集團透過損益按公允價值衡量之金融資產與負債於民國 113 年及 112 年 1 至 3 月認列之(損失)利益(表列「其他利益及損失」)分別為(\$18,017)及\$83。
2. 本集團承作未適用避險會計之衍生金融資產與負債之交易及合約資訊說明如下：

項 目	113 年 3 月 31 日
	名 目 本 金 契 約 期 間
預售遠期外匯合約	USD 9,160仟元 113.1~113.5
項 目	112 年 12 月 31 日
	名 目 本 金 契 約 期 間
預售遠期外匯合約	USD 11,860仟元 112.11~113.3
	CNY 4,300仟元 112.12~113.1
項 目	112 年 3 月 31 日
	名 目 本 金 契 約 期 間
預售遠期外匯合約	USD 5,440仟元 112.1~112.6

本集團從事之遠期外匯交易，主要係為規避營運活動因匯率變動產生之匯兌風險，惟未符合避險會計之所有條件，故以透過損益按公允價值衡量之金融資產會計處理認列其公允價值。

3. 本集團於民國 113 年 3 月 31 日、112 年 12 月 31 日及 112 年 3 月 31 日透過損益按公允價值衡量之金融資產未有提供質押之情形。



(三) 應收帳款淨額

	113年3月31日	112年12月31日	112年3月31日
應收帳款	\$ 539,617	\$ 788,452	\$ 405,928
減：備抵損失	( 154)	( 231)	( 93)
	<u>\$ 539,463</u>	<u>\$ 788,221</u>	<u>\$ 405,835</u>

1. 應收帳款之帳齡分析如下：

	113年3月31日	112年12月31日	112年3月31日
未逾期	\$ 399,732	\$ 696,509	\$ 333,509
逾期30天內	120,846	67,927	41,626
逾期31~90天	19,039	22,686	30,793
逾期91~180天	-	1,330	-
	<u>\$ 539,617</u>	<u>\$ 788,452</u>	<u>\$ 405,928</u>

以上係以逾期天數為基準進行之帳齡分析。

- 民國 113 年 3 月 31 日、112 年 12 月 31 日及 112 年 3 月 31 日之應收款餘額均為客戶合約所產生，另於民國 112 年 1 月 1 日客戶合約之應收款餘額為\$635,566。
- 本集團於民國 113 年 3 月 31 日、112 年 12 月 31 日及 112 年 3 月 31 日並未持有作為應收帳款擔保之擔保品。
- 在不考慮所持有之擔保品或其他信用增強之情況下，最能代表本集團應收帳款於民國 113 年 3 月 31 日、112 年 12 月 31 日及 112 年 3 月 31 日信用風險最大之暴險金額約當於其帳面金額。
- 相關應收帳款信用風險資訊，請詳附註十二、(二)金融工具之說明。

(四) 存 貨

	113 年 3 月 31 日		
	成 本	備抵跌價損失	帳 面 價 值
原 料	\$ 394,891	(\$ 66,897)	\$ 327,994
物 料	46,292	( 5,077)	41,215
在 製 品	598,616	( 118,441)	480,175
製 成 品	1,050,149	( 232,213)	817,936
	<u>\$ 2,089,948</u>	<u>(\$ 422,628)</u>	<u>\$ 1,667,320</u>
	112 年 12 月 31 日		
	成 本	備抵跌價損失	帳 面 價 值
原 料	\$ 364,396	(\$ 67,533)	\$ 296,863
物 料	43,619	( 5,216)	38,403
在 製 品	544,873	( 96,287)	448,586
製 成 品	961,721	( 234,038)	727,683
	<u>\$ 1,914,609</u>	<u>(\$ 403,074)</u>	<u>\$ 1,511,535</u>

	112 年 3 月 31 日	備抵跌價損失	帳面價值
原料	\$ 416,341	(\$ 67,361)	\$ 348,980
物料	39,739	( 4,495)	35,244
在製品	480,857	( 86,745)	394,112
製成品	851,939	( 226,745)	625,194
	<u>\$ 1,788,876</u>	<u>(\$ 385,346)</u>	<u>\$ 1,403,530</u>

本集團當期認列為費損之存貨成本：

	113 年 1 至 3 月	112 年 1 至 3 月
已出售存貨成本	\$ 410,882	\$ 266,894
存貨盤虧	182	264
少分攤製造費用	96,220	117,518
存貨跌價損失	17,620	7,299
出售下腳收入	( 387)	( 592)
	<u>\$ 524,517</u>	<u>\$ 391,383</u>

(五) 透過其他綜合損益按公允價值衡量之金融資產－非流動

項 目	113年3月31日	112年12月31日	112年3月31日
權益工具			
非上市、上櫃、興櫃股票	\$ 167,673	\$ 167,673	\$ 167,673
評價調整	( 115,084)	( 97,700)	( 81,217)
	<u>\$ 52,589</u>	<u>\$ 69,973</u>	<u>\$ 86,456</u>

1. 本集團選擇將屬策略性之投資分類為透過其他綜合損益按公允價值衡量之金融資產，該等投資於民國 113 年 3 月 31 日、112 年 12 月 31 日及 112 年 3 月 31 日之公允價值約當於其帳面金額。

2. 透過其他綜合損益按公允價值衡量之金融資產認列於綜合損益之明細如下：

<u>透過其他綜合損益按公允價值</u> <u>衡量之權益工具</u>	113 年 1 至 3 月	112 年 1 至 3 月
認列於其他綜合損益之公允價值變動	(\$ 17,384)	(\$ 26,160)

3. 本集團於民國 113 年 3 月 31 日、112 年 12 月 31 日及 112 年 3 月 31 日透過其他綜合損益按公允價值衡量之金融資產未有提供質押之情形。

(六) 不動產、廠房及設備

	<u>房屋及建築</u>	<u>機器設備</u>	<u>運輸設備</u>	<u>辦公設備</u>	<u>其他設備</u>	<u>未完工程 及待驗設備</u>	<u>合 計</u>
<u>113年1月1日</u>							
成本	\$ 4,249,075	\$ 5,998,911	\$ 26,907	\$ 244,141	\$ 165,103	\$ 77,715	\$10,761,852
累計折舊	( 1,875,104)	( 4,772,711)	( 21,402)	( 195,193)	( 131,732)	-	( 6,996,142)
累計減損	-	( 3,014)	-	-	-	-	( 3,014)
	<u>\$ 2,373,971</u>	<u>\$ 1,223,186</u>	<u>\$ 5,505</u>	<u>\$ 48,948</u>	<u>\$ 33,371</u>	<u>\$ 77,715</u>	<u>\$ 3,762,696</u>
<u>113年1至3月</u>							
1月1日	\$ 2,373,971	\$ 1,223,186	\$ 5,505	\$ 48,948	\$ 33,371	\$ 77,715	\$ 3,762,696
增添	-	-	-	-	-	6,482	6,482
預付設備款轉入	-	-	-	-	-	37,114	37,114
驗收轉入	1,911	41,442	-	1,920	-	( 45,273)	-
折舊費用	( 46,606)	( 60,892)	( 396)	( 4,295)	( 768)	-	( 112,957)
處分—成本	-	( 7,074)	-	( 14,465)	( 659)	-	( 22,198)
— 累計折舊	-	7,057	-	14,457	593	-	22,107
淨兌換差額	17,745	7,587	76	423	624	-	26,455
3月31日	<u>\$ 2,347,021</u>	<u>\$ 1,211,306</u>	<u>\$ 5,185</u>	<u>\$ 46,988</u>	<u>\$ 33,161</u>	<u>\$ 76,038</u>	<u>\$ 3,719,699</u>
<u>113年3月31日</u>							
成本	\$ 4,276,786	\$ 6,051,916	\$ 27,069	\$ 233,391	\$ 168,228	\$ 76,038	\$10,833,428
累計折舊	( 1,929,765)	( 4,837,596)	( 21,884)	( 186,403)	( 135,067)	-	( 7,110,715)
累計減損	-	( 3,014)	-	-	-	-	( 3,014)
	<u>\$ 2,347,021</u>	<u>\$ 1,211,306</u>	<u>\$ 5,185</u>	<u>\$ 46,988</u>	<u>\$ 33,161</u>	<u>\$ 76,038</u>	<u>\$ 3,719,699</u>

	房屋及建築	機器設備	運輸設備	辦公設備	其他設備	未完工程 及待驗設備	合計
<u>112年1月1日</u>							
成本	\$ 4,094,506	\$ 5,846,575	\$ 25,270	\$ 220,531	\$ 160,003	\$ 155,618	\$10,502,503
累計折舊	( 1,705,956)	( 4,603,390)	( 21,775)	( 190,718)	( 134,271)	-	( 6,656,110)
累計減損	-	( 3,015)	-	-	-	-	( 3,015)
	<u>\$ 2,388,550</u>	<u>\$ 1,240,170</u>	<u>\$ 3,495</u>	<u>\$ 29,813</u>	<u>\$ 25,732</u>	<u>\$ 155,618</u>	<u>\$ 3,843,378</u>
<u>112年1至3月</u>							
1月1日	\$ 2,388,550	\$ 1,240,170	\$ 3,495	\$ 29,813	\$ 25,732	\$ 155,618	\$ 3,843,378
增添	-	-	-	19	888	18,903	19,810
預付設備款轉入	-	-	-	-	-	13,618	13,618
驗收轉入	-	11,105	781	1,690	42	( 13,618)	-
折舊費用	( 45,066)	( 61,046)	( 275)	( 3,697)	( 369)	-	( 110,453)
處分—成本	-	( 13,136)	-	( 1,167)	( 601)	-	( 14,904)
—累計折舊	-	13,136	-	1,131	578	-	14,845
淨兌換差額	( 3,547)	( 1,209)	( 14)	( 65)	( 88)	( 94)	( 5,017)
3月31日	<u>\$ 2,339,937</u>	<u>\$ 1,189,020</u>	<u>\$ 3,987</u>	<u>\$ 27,724</u>	<u>\$ 26,182</u>	<u>\$ 174,427</u>	<u>\$ 3,761,277</u>
<u>112年3月31日</u>							
成本	\$ 4,089,520	\$ 5,841,310	\$ 26,015	\$ 220,744	\$ 159,605	\$ 174,427	\$10,511,621
累計折舊	( 1,749,583)	( 4,649,275)	( 22,028)	( 193,020)	( 133,423)	-	( 6,747,329)
累計減損	-	( 3,015)	-	-	-	-	( 3,015)
	<u>\$ 2,339,937</u>	<u>\$ 1,189,020</u>	<u>\$ 3,987</u>	<u>\$ 27,724</u>	<u>\$ 26,182</u>	<u>\$ 174,427</u>	<u>\$ 3,761,277</u>

1. 本集團於民國 113 年及 112 年 1 至 3 月未有將不動產、廠房及設備借款成本資本化之情事。
2. 本集團於民國 113 年及 112 年 1 至 3 月之不動產、廠房及設備均供自用。
3. 本集團於民國 113 年 3 月 31 日、112 年 12 月 31 日及 112 年 3 月 31 日不動產、廠房及設備未有提供抵(質)押之情形。

(七) 租賃交易－承租人

1. 本集團租賃之標的資產係土地及房屋及建築，租賃合約之期間分別為 50 年(含租賃延長期間之判斷)及 2 年。租賃合約是採個別協商並包含各種不同的條款及條件，除需依相關法規使用租賃標的外，未有加諸其他之限制。
2. 本集團承租之辦公場所之租賃期間不超過 12 個月，及承租屬低價值之標的資產為電腦。
3. 使用權資產之帳面金額與認列之折舊費用資訊如下：

	<u>113年3月31日</u>	<u>112年12月31日</u>	<u>112年3月31日</u>
	<u>帳面金額</u>	<u>帳面金額</u>	<u>帳面金額</u>
土地	\$ 695,326	\$ 635,741	\$ 648,184
房屋及建築	672	1,007	2,015
	<u>\$ 695,998</u>	<u>\$ 636,748</u>	<u>\$ 650,199</u>

	<u>113年1至3月</u>	<u>112年1至3月</u>
	<u>折舊費用</u>	<u>折舊費用</u>
土地	\$ 3,966	\$ 3,629
房屋及建築	336	335
	<u>\$ 4,302</u>	<u>\$ 3,964</u>

4. 本集團於民國 113 年及 112 年 1 至 3 月使用權資產之增添均為\$－；使用權資產之重衡量分別為\$61,985 及\$－。
5. 與租賃合約有關之損益項目資訊如下：

	<u>113年1至3月</u>	<u>112年1至3月</u>
<u>影響當期損益之項目</u>		
租賃負債之利息費用	\$ 1,834	\$ 1,692
屬短期租賃合約之費用	117	181
屬低價值資產租賃之費用	1,065	832

6. 本集團於民國 113 年及 112 年 1 至 3 月租賃現金流出總額分別為\$6,123 及\$5,514。

(八) 短期借款

借 款 性 質	113年3月31日	利 率 區 間	擔 保 品
銀行借款			
無擔保銀行借款	\$ 20,452	3.40%	無
借 款 性 質	112年12月31日	利 率 區 間	擔 保 品
銀行借款			
無擔保銀行借款	\$ 32,137	3.40%~3.50%	無
借 款 性 質	112年3月31日	利 率 區 間	擔 保 品
銀行借款			
無擔保銀行借款	\$ 90,021	3.40%~3.51%	無

民國 113 年及 112 年 1 至 3 月認列於損益之利息費用，請詳附註六、(二十)財務成本之說明。

(九) 其他應付款

	113年3月31日	112年12月31日	112年3月31日
應付薪資及獎金	\$ 77,263	\$ 100,306	\$ 66,775
應付員工及董事酬勞	59,215	39,472	55,478
應付設備款	41,554	56,759	61,809
其他	177,226	207,202	199,493
	<u>\$ 355,258</u>	<u>\$ 403,739</u>	<u>\$ 383,555</u>

(十) 退休金

1. 本公司依據「勞動基準法」之規定，訂有確定給付退休辦法，適用於民國 94 年 7 月 1 日實施「勞工退休金條例」前所有正式員工之服務年資，以及於實施「勞工退休金條例」後選擇繼續適用勞動基準法之後續服務年資。依本公司員工退休辦法規定，員工服務滿 15 年以上，且年滿 55 歲或服務滿 25 年以上者，得自請退休；員工若年滿 65 歲者或不堪勝任職務者，得強制其退休。員工年資之認定以受僱於本公司之日起算，按其工作年資每滿一年給與 2 個基數，但超過 15 年之工作年資，每滿一年給與 1 個基數，最高總數以 45 個基數為限。未滿半年者以半年計，滿半年者則以一年計。強制退休之員工，係因執行職務所致，依規定加給 20%。退休金基數之標準，係指核准退休時一個月平均工資，平均工資之計算則依勞動基準法規定辦理。本公司按月就薪資總額 2%提撥退休基金，以勞工退休準備金監督委員會之名義專戶儲存於臺灣銀行。另本公司於每年年度終了前，估算前項勞工退休準備金專戶餘額，若該餘額不足給付次一年度內預估符合退休條件之勞工依前述計算之退休金數額，本公司將於次年度 3 月底前一次提撥其差額。本公司依前揭露確定給付退休辦法之相關資訊如下：

(1)民國 113 年及 112 年 1 至 3 月本公司依上述退休金辦法認列之退休金成本分別為\$273 及\$313。

(2)本公司於民國 113 年度預計支付予退休計畫之提撥金為\$2,830。

- 2.自民國 94 年 7 月 1 日起，本公司依據「勞工退休金條例」，訂有確定提撥之退休辦法，適用於本國籍之員工。本公司就員工選擇適用「勞工退休金條例」所訂之勞工退休金制度部分，每月按薪資之 6%提繳勞工退休金至勞保局員工個人帳戶，員工退休金之支付依員工個人之退休金專戶及累積收益之金額採月退休金或一次退休金方式領取。子公司神隆醫藥(常熟)有限公司及上海神隆生化科技有限公司按中華人民共和國之養老保險制度，每月依員工月平均工資總額之 18%繳納員工養老保險費，月平均工資總額之計算則依勞動局有關規定辦理。每位在職和退休雇員之養老保險費由國家統籌安排，且該子公司除繳納外，並無其他義務。另子公司 SPT International, Ltd. 及 ScinoPharm Singapore Pte Ltd. 並無員工。本集團依前揭退休金辦法於民國 113 年及 112 年 1 至 3 月認列之退休金成本分別為\$10,245 及\$9,567。

#### (十一)股本

- 1.本公司普通股期初與期末流通在外股數調節如下：(單位：仟股)

	113 年 1 至 3 月	112 年 1 至 3 月
期初暨期末股數	790,739	790,739

- 2.截至民國 113 年 3 月 31 日止，本公司額定資本額為\$10,000,000，實收資本總額則為\$7,907,392，分為 790,739 仟股，每股面額新台幣 10 元，分次發行。本公司已發行股份之股款均已收訖。

#### (十二)資本公積

- 1.依公司法規定，超過票面金額發行股票所得之溢額及受領贈與之所得之資本公積，除得用於彌補虧損外，於公司無累積虧損時，按股東原有股份之比例發給新股或現金。另依證券交易法之相關規定，以上開資本公積撥充資本時，每年以其合計數不超過實收資本額 10%為限。公司非於盈餘公積填補資本虧損仍有不足時，不得以資本公積補充之。

- 2.資本公積明細變動如下：

	113 年	1 至	3 月
	發行溢價	認股權	合計
期初暨期末餘額	\$ 1,265,336	\$ 29,353	\$ 1,294,689
	112 年	1 至	3 月
	發行溢價	認股權	合計
期初暨期末餘額	\$ 1,256,454	\$ 38,235	\$ 1,294,689

(十三) 股份基礎給付－員工獎酬

1. 本公司於民國 102 年 12 月 3 日、104 年 11 月 6 日及 105 年 10 月 14 日發行以權益交割之酬勞性員工認股選擇權計劃分別為 1,000 仟單位、1,500 仟單位及 1,500 仟單位，其認股價格分別為每單位新台幣 91.70 元、41.65 元及 40.55 元，係以發行當日本公司普通股之收盤價為依據訂定之，每單位認股權憑證得認購普通股股數均為 1 股。認股權憑證發行後，遇有本公司普通股股份發生變動時、發放普通股現金股利占每股時價比率超過 1.5% 者或遇非因庫藏註銷之減資致普通股股份減少時，認股價格依特定公式調整之。發行之認股權憑證之存續期間均為 10 年，員工自被授予認股權憑證屆滿 2 年後，得依員工認股權憑證辦法分年行使認股權利。
2. 上述股份基礎給付協議之資訊如下：

	113 年 1 至 3 月	
	認股權 數量(仟單位)	加權平均 履約價格(元)
期初暨期末流通在外認股權	1,164	36.07
期末可執行認股權	1,164	36.07
	112 年 1 至 3 月	
	認股權 數量(仟單位)	加權平均 履約價格(元)
期初暨期末流通在外認股權	1,526	43.50
期末可執行認股權	1,526	43.50

3. 資產負債表日認股權之到期日、可執行股數及履約價格如下：

核准發行日	到期日	113年3月31日		112年12月31日	
		股數 (仟單位)	履約價格 (元)(註)	股數 (仟單位)	履約價格 (元)(註)
104年11月6日	114年11月5日	527	\$ 35.80	527	\$ 35.80
105年10月14日	115年10月13日	637	36.30	637	36.30
		112年3月31日			
		股數 (仟單位)	履約價格 (元)(註)	股數 (仟單位)	履約價格 (元)(註)
102年12月3日	112年12月2日			319	\$ 71.60
104年11月6日	114年11月5日			539	35.80
105年10月14日	115年10月13日			668	36.30

(註)係依特定公式調整後之履約價格。



4. 本集團給與日給與之股份基礎給付交易使用 Hull&White 結合 Ritchken 三項樹選擇權評價模式估計認股選擇權之公允價值，相關資訊如下：

協議之 類型	給與日	股價 (元)	履約 價格(元)	預期 波動率	預期存 續期間	預期 股利	無風險 利率	每單位 公允價 值(元)
員工認股 權計畫	102.12.3	\$91.70	\$ 91.70	28.50% (註)	10年	1.5%	1.7145%	\$26.045
員工認股 權計畫	104.11.6	41.65	41.65	37.63% (註)	10年	1.5%	1.2936%	13.799
員工認股 權計畫	105.10.14	40.55	40.55	37.20% (註)	10年	1.5%	0.9223%	13.171

註：根據標的股票於給與日前 1 年股價日報酬率之年化標準差分別為 28.50%、37.63%及 37.20%。

#### (十四) 保留盈餘

1. 依公司法規定，本公司應按稅後盈餘提列 10% 為法定盈餘公積，直至與實收資本額相等為止，在此限額內，法定盈餘公積除填補公司虧損及按股東原有股份之比例發給新股或現金外，不得使用之，惟發給新股或現金者，以該項公積超過實收資本額 25% 之部分為限。
2. 依本公司章程之規定，本公司所處產業環境多變，董事會對於盈餘分派議案之擬具，應考慮公司未來之資本支出預算及資金之需求，並衡量以盈餘支應資金需求之必要性，以決定盈餘保留或分派之數額及以現金方式分派股東紅利之金額。本公司每年決算如有盈餘，除依法提繳營利事業所得稅、彌補以往年度虧損外，如尚有餘額，加計本期稅後淨利以外項目計入當年度未分配盈餘之數額後，應先提法定盈餘公積 10%，並依法提列或迴轉特別盈餘公積後，為本期可分配數，再加計上年度累積未分配盈餘後，為累積可分配盈餘，股東紅利應為累積可分配盈餘之 50% 至 100%，現金股利比率不低於當年度股利分配總額之 30%，由董事會擬具盈餘分派議案，提請股東會決議後分派之。
3. 本公司分派盈餘時，依法令規定須就當年度資產負債表日之其他權益項目借方餘額提列特別盈餘公積始得分派，嗣後其他權益項目借方餘額迴轉時，迴轉金額得列入可供分派盈餘中。首次採用 IFRSs 時，依民國 101 年 4 月 6 日金管證發字第 1010012865 號函提列之特別盈餘公積，本公司於嗣後使用、處分或重分類相關資產時，就原提列特別盈餘公積之比例予以迴轉。截至民國 113 年 3 月 31 日止，首次採用 IFRSs 依金管會函令提列之特別盈餘公積餘額為 \$22,829。
4. 本公司民國 112 年度認列為分配與業主之現金股利分別為 \$284,666 (每股新台幣 0.36 元)。民國 113 年 2 月 27 日經董事會提議對民國 112 年度之盈餘分派為現金股利 \$237,222 (每股新台幣 0.3 元)，尚待股東會決議，本財務報告並未反映此應付股利。

(十五) 其他權益

	113 年 1 至 3 月		
	未實現		
	外幣換算	評價損失	合計
1月1日餘額	(\$ 88,156)	(\$ 97,700)	(\$ 185,856)
評價調整	-	( 17,384)	( 17,384)
外幣換算差異數－集團	37,867	-	37,867
3月31日餘額	(\$ 50,289)	(\$ 115,084)	(\$ 165,373)

	112 年 1 至 3 月		
	未實現		
	外幣換算	評價損失	合計
1月1日餘額	(\$ 43,119)	(\$ 55,057)	(\$ 98,176)
評價調整	-	( 26,160)	( 26,160)
外幣換算差異數－集團	( 7,621)	-	( 7,621)
3月31日餘額	(\$ 50,740)	(\$ 81,217)	(\$ 131,957)

(十六) 營業收入

1. 客戶合約收入之細分

本集團之收入來源於某一時點移轉或隨時間逐步移轉之商品及勞務，收入可細分如下：

	原料藥 收入	針劑產 品收入	技術服 務收入	其他營 業收入	合計
113 年 1 至 3 月					
收入認列時點：					
於某一時點認列 之收入	\$797,650	\$ 30,750	\$ -	\$ 33,705	\$ 862,105
隨時間逐步認列 之收入	-	-	21,121	-	21,121
	<u>\$797,650</u>	<u>\$ 30,750</u>	<u>\$ 21,121</u>	<u>\$ 33,705</u>	<u>\$ 883,226</u>
112 年 1 至 3 月					
收入認列時點：					
於某一時點認列 之收入	\$607,167	\$ -	\$ -	\$ 1,856	\$ 609,023
隨時間逐步認列 之收入	-	-	39,407	-	39,407
	<u>\$607,167</u>	<u>\$ -</u>	<u>\$ 39,407</u>	<u>\$ 1,856</u>	<u>\$ 648,430</u>

2. 本集團於民國 113 年 3 月 31 日、112 年 12 月 31 日及 112 年 3 月 31 日及 112 年 1 月 1 日因預收客戶款項而認列客戶合約收入相關之合約負債分別為 \$109,857、\$110,967、\$104,539 及 \$67,752。

3. 合約負債期初餘額於民國 113 年 112 年 1 至 3 月認列收入之金額分別為 \$37,191 及 \$7,762。

(十七) 利息收入

	<u>113 年 1 至 3 月</u>	<u>112 年 1 至 3 月</u>
銀行存款利息	\$ 13,601	\$ 12,840

(十八) 其他收入

	<u>113 年 1 至 3 月</u>	<u>112 年 1 至 3 月</u>
產能補貼收入	\$ 1,674	\$ 2,075
其他	169	600
	<u>\$ 1,843</u>	<u>\$ 2,675</u>

(十九) 其他利益及損失

	<u>113 年 1 至 3 月</u>	<u>112 年 1 至 3 月</u>
淨外幣兌換利益(損失)	\$ 28,808	(\$ 8,065)
透過損益按公允價值衡量之金融 資產與負債淨(損失)利益	( 18,017)	83
處分不動產、廠房及設備淨損失	( 91)	( 59)
其他	( 881)	( 1,198)
	<u>\$ 9,819</u>	<u>(\$ 9,239)</u>

(二十) 財務成本

	<u>113 年 1 至 3 月</u>	<u>112 年 1 至 3 月</u>
利息費用：		
銀行借款	\$ 211	\$ 724
租賃負債認列之利息	1,834	1,692
	<u>\$ 2,045</u>	<u>\$ 2,416</u>

(二十一) 費用性質之額外資訊

	<u>113 年 1 至 3 月</u>		
	<u>屬於營業成本者</u>	<u>屬於營業費用者</u>	<u>合計</u>
員工福利費用	\$ 166,374	\$ 88,019	\$ 254,393
不動產、廠房及設備 折舊費用	95,968	16,989	112,957
使用權資產折舊費用	-	4,302	4,302
攤銷費用	685	1,479	2,164

	112 年	1 至	3 月
	屬於營業成本者	屬於營業費用者	合 計
員工福利費用	\$ 144,297	\$ 76,288	\$ 220,585
不動產、廠房及設備 折舊費用	93,761	16,692	110,453
使用權資產折舊費用	-	3,964	3,964
攤銷費用	686	795	1,481

(二十二) 員工福利費用

	113 年	1 至	3 月
	屬於營業成本者	屬於營業費用者	合 計
薪資費用	\$ 140,243	\$ 74,721	\$ 214,964
勞健保費用	12,412	5,346	17,758
退休金費用	7,625	2,893	10,518
其他用人費用	6,094	5,059	11,153
	<u>\$ 166,374</u>	<u>\$ 88,019</u>	<u>\$ 254,393</u>

	112 年	1 至	3 月
	屬於營業成本者	屬於營業費用者	合 計
薪資費用	\$ 121,348	\$ 64,010	\$ 185,358
勞健保費用	10,716	5,085	15,801
退休金費用	6,899	2,981	9,880
其他用人費用	5,334	4,212	9,546
	<u>\$ 144,297</u>	<u>\$ 76,288</u>	<u>\$ 220,585</u>

1. 依本公司章程規定，本公司當年度如有獲利，應提撥不得少於 2% 為員工酬勞及提撥不高於 2% 為董事酬勞。但本公司尚有累積虧損時，需預先保留彌補虧損數額。
2. 本公司民國 113 年及 112 年 1 至 3 月員工酬勞估列金額分別為 \$17,503 及 \$5,269；董事酬勞估列金額分別為 \$2,240 及 \$756，前述金額帳列薪資費用等項目，係依截至當期之獲利情況，以章程所定之成數為基礎估列。經董事會決議之民國 112 年度員工酬勞及董事酬勞為 \$39,472，與民國 112 年度財務報告認列之金額一致。民國 112 年度員工酬勞採現金方式發放。另本公司民國 112 年度員工酬勞及董事酬勞尚未實際配發。本公司董事會通過之員工酬勞及董事酬勞相關資訊可至台灣證券交易所公開資訊觀測站查詢。

(二十三) 所得稅

1. 所得稅費用

所得稅費用組成部分：

	113 年 1 至 3 月	112 年 1 至 3 月
當期所得稅：		
當期所得產生之所得稅	\$ 29,196	\$ 15,209
遞延所得稅：		
暫時性差異之原始產生及迴轉	5,837	(4,521)
所得稅費用	<u>\$ 35,033</u>	<u>\$ 10,688</u>

2. 本公司營利事業所得稅業經稅捐稽徵機關核定至民國 111 年度，且截至民國 113 年 5 月 6 日止未有行政救濟之情事。

(二十四) 每股盈餘

	113 年 1 至 3 月	3 月	
	加權平均流通	每股盈餘	
	稅後金額	在外股數(仟股)	(新台幣元)
<u>基本每股盈餘</u>			
歸屬於母公司普通股股東之本 期淨利	<u>\$ 140,023</u>	<u>790,739</u>	<u>\$ 0.18</u>
<u>稀釋每股盈餘</u>			
歸屬於母公司普通股股東之本 期淨利	\$ 140,023	790,739	
具稀釋作用之潛在普通股之 影響			
員工認股權憑證	-	-	
員工酬勞	-	860	
歸屬於母公司普通股股東之本 期淨利加潛在普通股之影響	<u>\$ 140,023</u>	<u>791,599</u>	<u>\$ 0.18</u>

	112 年	1 至	3 月
	稅後金額	加權平均流通 在外股數(仟股)	每股盈餘 (新台幣元)
<b>基本每股盈餘</b>			
歸屬於母公司普通股股東之本 期淨利	\$ 42,011	790,739	\$ 0.05
<b>稀釋每股盈餘</b>			
歸屬於母公司普通股股東之本 期淨利	\$ 42,011	790,739	
具稀釋作用之潛在普通股之 影響			
員工認股權憑證	-	-	
員工酬勞	-	1,228	
歸屬於母公司普通股股東之本 期淨利加潛在普通股之影響	\$ 42,011	791,967	\$ 0.05

本公司發行之員工認股權憑證部分因民國 113 年及 112 年 1 至 3 月具有反稀釋作用，故不列入稀釋每股盈餘之計算。

#### (二十五) 現金流量補充資訊

##### 1. 僅有部分現金支付之投資活動：

	113 年 1 至 3 月	112 年 1 至 3 月
購置不動產、廠房及設備	\$ 6,482	\$ 19,810
加：期初應付設備款(表列 「其他應付款」)	56,759	53,975
減：期末應付設備款(表列 「其他應付款」)	(41,554)	(61,809)
購置不動產、廠房及設備現 金支付數	\$ 21,687	\$ 11,976

##### 2. 不影響現金流量之投資活動：

	113 年 1 至 3 月	112 年 1 至 3 月
預付設備款轉列不動產、廠房 及設備	\$ 37,114	\$ 13,618

(二十六) 來自籌資活動之負債之變動

				來自籌資 活動之 負債總額
<u>113年1至3月</u>	<u>短期借款</u>	<u>租賃負債</u>	<u>存入保證金</u>	
113年1月1日餘額	\$ 32,137	\$ 587,787	\$ 1,297	\$ 621,221
籌資現金流量之變動	( 12,315)	( 3,107)	( 437)	( 15,859)
匯率變動之影響	630	-	26	656
其他非現金之變動	-	61,985	-	61,985
113年3月31日餘額	<u>\$ 20,452</u>	<u>\$ 646,665</u>	<u>\$ 886</u>	<u>\$ 668,003</u>
				來自籌資 活動之 負債總額
<u>112年1至3月</u>	<u>短期借款</u>	<u>租賃負債</u>	<u>存入保證金</u>	
112年1月1日餘額	\$ 77,599	\$ 599,074	\$ 2,357	\$ 679,030
籌資現金流量之變動	12,828	( 2,809)	( 78)	9,941
匯率變動之影響	( 406)	-	( 4)	( 410)
112年3月31日餘額	<u>\$ 90,021</u>	<u>\$ 596,265</u>	<u>\$ 2,275</u>	<u>\$ 688,561</u>

七、關係人交易

(一) 母公司與最終控制者

本公司之最終母公司及控制者為統一企業股份有限公司。

(二) 關係人之名稱及關係

<u>關 係 人 名 稱</u>	<u>與 本 集 團 之 關 係</u>
統一企業(股)公司	最終母公司
統一綜合證券(股)公司	最終母公司之關聯企業
統一速達(股)公司	最終母公司之關聯企業
統一東京(股)公司	最終母公司之關聯企業
統一精工(股)公司	最終母公司之關聯企業
統一超商(股)公司	最終母公司之關聯企業
統一超商東京行銷株式會社	最終母公司之關聯企業
統一資訊(股)公司	最終母公司之關聯企業
樂清服務(股)公司	最終母公司之關聯企業
統一企業(中國)投資有限公司	最終母公司之關聯企業
上海統一寶麗時代實業有限公司	最終母公司之關聯企業

(三) 與關係人間之重大交易事項

其他費用

	<u>113年1至3月</u>	<u>112年1至3月</u>
管理服務費：		
—最終母公司	\$ 168	\$ 167
—最終母公司之關聯企業	745	1,106
	<u>\$ 913</u>	<u>\$ 1,273</u>

(四) 主要管理階層薪酬

	<u>113年1至3月</u>	<u>112年1至3月</u>
薪資及其他短期員工福利	\$ 15,290	\$ 11,602
退職後福利	161	159
離職福利	397	368
	<u>\$ 15,848</u>	<u>\$ 12,129</u>

八、質押之資產

本集團之資產提供擔保明細如下：

<u>資產名稱</u>	<u>113年3月31日</u>	<u>112年12月31日</u>	<u>112年3月31日</u>	<u>擔保用途</u>
受限制活期存款(註1)	\$ -	\$ -	\$ 51,070	工程款糾紛(註1)
質押定期存款(註2)	30,940	30,940	30,940	履約保證金、海關 質押及信用卡設質
	<u>\$ 30,940</u>	<u>\$ 30,940</u>	<u>\$ 82,010</u>	

(註1)表列於「其他金融資產—流動」項下，本集團之子公司神隆醫藥(常熟)有限公司於民國109年12月間因工程款糾紛遭江蘇啟安建設集團有限公司向法院聲請假扣押銀行存款，經江蘇省蘇州市中級人民法院於民國112年6月5日終審判決裁定駁回江蘇啟安建設集團有限公司之訴訟請求；原遭假扣押之銀行存款已於民國112年6月16日解除凍結。

(註2)表列於「其他金融資產—非流動」項下。

九、重大或有負債及未認列之合約承諾

(一)截至民國113年3月31日、112年12月31日及112年3月31日止，本集團已開狀而尚未押匯之信用狀款分別為\$639、\$4,597及\$8,649。

(二)截至民國113年3月31日、112年12月31日及112年3月31日止，本集團未完工程及預付設備款已簽約尚未付款金額分別為\$148,788、\$15,258及\$56,016。

(三)本公司為子公司背書保證明細如下：

<u>性質</u>	<u>113年3月31日</u>	<u>112年12月31日</u>	<u>112年3月31日</u>
神隆醫藥(常熟)有限公司 融資額度擔保	<u>\$ 177,226</u>	<u>\$ 302,725</u>	<u>\$ 310,100</u>

截至民國113年3月31日、112年12月31日及112年3月31日止，本公司為子公司背書保證實際動支金額均為\$—。



## 十、重大之災害損失

無此情事。

## 十一、重大之期後事項

無此情事。

## 十二、其他

### (一)資本管理

本集團之資本管理目標，係為維持適足資本以支應擴建及提升廠房設備之需求，同時保障集團之繼續經營，並維持最佳資本結構以降低資金成本，以期為股東提供最大報酬。為維持或調整資本結構，本集團可能會採取調整支付予股東之股利金額、退還資本予股東、發行新股或出售資產以降低債務等管理策略。

### (二)金融工具

#### 1. 金融工具之種類

本集團金融工具之種類，請詳附註六之說明。

#### 2. 風險管理政策

(1)本集團日常營運受多項財務風險之影響，包含市場風險(包括匯率風險、價格風險及利率風險)、信用風險及流動性風險。

(2)本集團財務部透過與集團內各營運單位密切合作，以負責辨認、評估與規避財務風險。本集團對集團整體風險管理訂有書面原則，亦對特定範圍與事項提供書面政策，如衍生性金融工具之使用及剩餘流動資金之投資。

(3)承作衍生性工具以規避財務風險之資訊，請詳附註六、(二)透過損益按公允價值衡量之金融資產與負債之說明。

#### 3. 重大財務風險之性質及程度

##### (1)市場風險

##### A. 匯率風險

(A)本集團係跨國營運，因此受相對與本公司及各子公司功能性貨幣不同的交易所產生之匯率風險，由於產品報價以美元為大宗，故美元所產生之匯率風險影響較顯著。相關匯率風險來自未來之商業交易及已認列之資產與負債。

(B)為管理以交易個體功能性貨幣以外之外幣計價未來商業交易及已認列之資產負債所產生之匯率風險，本集團透過財務部採用遠期外匯合約進行避險，惟未適用避險會計，請詳附註六、(二)透過損益按公允價值衡量之金融資產與負債之說明。

(C) 本集團從事之業務涉及若干非功能性貨幣(本公司及部分子公司之功能性貨幣為新台幣，部分子公司之功能性貨幣為人民幣)，故受匯率波動之影響，具重大匯率波動影響之外幣資產及負債資訊如下：

	113 年	3 月	31 日
	外幣(仟元)	匯 率	帳面金額
(外幣:功能性貨幣)			
<u>金融資產</u>			
<u>貨幣性項目</u>			
美元：新台幣	\$ 20,755	32.00	\$ 664,160
人民幣：新台幣	61	4.431	270
<u>金融負債</u>			
<u>貨幣性項目</u>			
美元：新台幣	1,110	32.00	35,520
人民幣：新台幣	2,419	4.431	10,719
瑞士法郎：新台幣	42	35.48	1,490
	112 年	12 月	31 日
	外幣(仟元)	匯 率	帳面金額
(外幣:功能性貨幣)			
<u>金融資產</u>			
<u>貨幣性項目</u>			
美元：新台幣	\$ 25,330	30.71	\$ 777,884
人民幣：新台幣	8,780	4.325	37,974
<u>金融負債</u>			
<u>貨幣性項目</u>			
美元：新台幣	712	30.71	21,866
瑞士法郎：新台幣	132	36.49	4,817
	112 年	3 月	31 日
	外幣(仟元)	匯 率	帳面金額
(外幣:功能性貨幣)			
<u>金融資產</u>			
<u>貨幣性項目</u>			
美元：新台幣	\$ 12,929	30.45	\$ 393,688
<u>金融負債</u>			
<u>貨幣性項目</u>			
美元：新台幣	1,310	30.45	39,890
人民幣：新台幣	3,607	4.430	15,979
英鎊：新台幣	96	37.67	3,616
瑞士法郎：新台幣	48	33.28	1,597

- (D)有關外幣匯率風險之敏感性分析，若新台幣對美元每升值/貶值 5%，而其他所有因素維持不變之情況下，本集團民國 113 年及 112 年 1 至 3 月之稅後淨利將分別增加/減少 \$25,146 及 \$14,152；若新台幣對各外幣每升值/貶值 5%，而其他因素維持不變之情況下，對本集團民國 113 年及 112 年 1 至 3 月之稅後淨利無重大影響。
- (E)本集團貨幣性項目因匯率波動具重大影響於民國 113 年及 112 年 1 至 3 月認列之淨兌換利益(損失)彙總金額分別為 \$28,808 及 (\$8,065)。

#### B. 價格風險

本集團暴露於價格風險的權益工具，係所持有帳列於透過損益按公允價值衡量之金融資產及負債及透過其他綜合損益按公允價值衡量之金融資產。為管理權益工具投資之價格風險，本集團將其投資組合分散，並設置停損點，故預期不致產生重大價格風險。

#### C. 現金流量及公允價值利率風險

- (A)本集團之利率風險主要來自按浮動利率發行之短期借款，使本集團暴露於現金流量利率風險。民國 113 年及 112 年 1 至 3 月本公司按浮動利率發行之借款均以人民幣計價。
- (B)本集團之借款係採攤銷後成本衡量，依據合約約定每年利率會重新訂價，因此本集團暴露於未來市場利率變動之風險。
- (C)當借款利率上升或下跌 10%，而其他所有因素維持不變之情況下，民國 113 年及 112 年 1 至 3 月之稅後淨利無重大影響。

#### (2)信用風險

- A. 本集團之信用風險係因客戶或金融工具之交易對手無法履行合約義務而導致本集團財務損失之風險，主要來自交易對手無法清償按收款條件支付之應收帳款。
- B. 本集團係以集團角度建立信用風險之管理。對於往來之銀行及金融機構，設定僅有獲獨立信評等級至少為「A」級者，始可被接納為交易對象。依內部明定之授信政策，集團內各營運個體與每一新客戶於訂定付款及提出交貨之條款與條件前，須對其進行管理及信用風險分析。內部風險控管係透過考慮其財務狀況、過往經驗及其他因素，以評估客戶之信用品質。個別風險之限額係董事會依內部或外部之評等而制訂，並定期監控信用額度之使用。
- C. 本集團採用 IFRS 9 提供之前提假設，當合約款項按約定之支付條款逾期超過 30 天，視為金融資產自原始認列後信用風險已顯著增加。
- D. 本集團依信用風險管理，當合約款項按約定之支付條款逾期超過 180 天，視為已發生減損。

- E. 本集團按客戶評等及貿易信用風險之特性將對客戶之應收帳款分組，採用簡化作法以準備矩陣為基礎估計預期信用損失，並納入對未來前瞻性的考量調整按特定期間歷史及現時資訊所建立之損失率，以估計應收帳款備抵損失。本集團採簡化作法之應收帳款備抵損失變動表如下：

	<u>113年1至3月</u>	<u>112年1至3月</u>
1月1日餘額	\$ 231	\$ 303
預期信用減損利益	( 79)	( 209)
匯率影響數	<u>2</u>	<u>( 1)</u>
3月31日餘額	<u>\$ 154</u>	<u>\$ 93</u>

(3) 流動性風險

- A. 現金流量預測是由集團財務部監控集團公司流動資金需求之預測，確保其有足夠資金得以支應營運需要，並在任何時候維持足夠之未支用的借款承諾額度，以使集團不致違反相關之借款限額或條款。
- B. 本集團於民國 113 年 3 月 31 日、112 年 12 月 31 日及 112 年 3 月 31 日之未動用借款額度分別為 \$4,835,680、\$4,755,797 及 \$4,566,778。
- C. 下表係本集團之非衍生金融負債及以總額交割之衍生金融負債，按相關到期日予以分組，非衍生金融負債係依據資產負債表日至合約到期日之剩餘期間進行分析；衍生金融負債係依據資產負債表日至預期到期日之剩餘期間進行分析。下表所揭露之合約現金流量金額係未折現之金額。

	<u>113年3月31日</u>	<u>少於1年</u>	<u>1至2年內</u>	<u>2至5年內</u>	<u>5年後</u>
非衍生金融負債：					
短期借款	\$ 20,654	\$ -	\$ -	\$ -	-
應付票據	494	-	-	-	-
應付帳款	197,435	-	-	-	-
其他應付款	355,258	-	-	-	-
租賃負債	19,081	18,398	55,195	731,327	-
存入保證金	-	886	-	-	-
衍生金融負債：					
遠期外匯合約	4,263	-	-	-	-

112年12月31日	少於1年	1至2年內	2至5年內	5年後
非衍生金融負債：				
短期借款	\$ 32,547	\$ -	\$ -	\$ -
應付票據	1,179	-	-	-
應付帳款	101,278	-	-	-
其他應付款	403,739	-	-	-
租賃負債	17,664	16,640	49,921	665,614
存入保證金	-	1,297	-	-
112年3月31日	少於1年	1至2年內	2至5年內	5年後
非衍生金融負債：				
短期借款	\$ 91,967	\$ -	\$ -	\$ -
應付票據	292	-	-	-
應付帳款	166,886	-	-	-
其他應付款	383,555	-	-	-
租賃負債	18,006	17,323	49,921	678,094
存入保證金	-	2,275	-	-
衍生金融負債：				
遠期外匯合約	390	-	-	-

### (三)公允價值資訊

1. 為衡量金融及非金融工具之公允價值所採用評價技術的各等級定義如下：

第一等級：企業於衡量日可取得之相同資產或負債於活絡市場之報價（未經調整）。活絡市場係指有充分頻率及數量之資產或負債交易發生，以在持續基礎上提供定價資訊之市場。

第二等級：資產或負債直接或間接之可觀察輸入值，但包括於第一等級之報價者除外。本集團投資之遠期外匯合約的公允價值均屬之。

第三等級：資產或負債之不可觀察輸入值。本集團投資之無活絡市場之權益工具投資皆屬之。

2. 非以公允價值衡量之金融工具

現金及約當現金、應收帳款、其他應收款、其他金融資產—流動、存出保證金、其他金融資產—非流動、短期借款、應付票據、應付帳款、其他應付款及存入保證金的帳面金額係公允價值之合理近似值。

3. 以公允價值衡量之金融工具，本集團依資產及負債之性質、特性及風險及公允價值等級之基礎分類，相關資訊如下：

本集團依資產及負債之性質分類，相關資訊如下：

<u>113 年 3 月 31 日</u>	<u>第一等級</u>	<u>第二等級</u>	<u>第三等級</u>	<u>合 計</u>
資產				
<u>重複性公允價值</u>				
透過其他綜合損益按公允價值衡量之金融資產				
權益證券	\$ <u>          -</u>	\$ <u>          -</u>	\$ <u>  52,589</u>	\$ <u>  52,589</u>
負債				
<u>重複性公允價值</u>				
透過損益按公允價值衡量之金融負債				
衍生工具	\$ <u>          -</u>	\$ <u>  4,263</u>	\$ <u>          -</u>	\$ <u>  4,263</u>
<u>112 年 12 月 31 日</u>	<u>第一等級</u>	<u>第二等級</u>	<u>第三等級</u>	<u>合 計</u>
資產				
<u>重複性公允價值</u>				
透過損益按公允價值衡量之金融資產				
衍生工具	\$ <u>          -</u>	\$ <u>  8,304</u>	\$ <u>          -</u>	\$ <u>  8,304</u>
透過其他綜合損益按公允價值衡量之金融資產				
權益證券	\$ <u>          -</u>	\$ <u>          -</u>	\$ <u>  69,973</u>	\$ <u>  69,973</u>
<u>112 年 3 月 31 日</u>	<u>第一等級</u>	<u>第二等級</u>	<u>第三等級</u>	<u>合 計</u>
資產				
<u>重複性公允價值</u>				
透過其他綜合損益按公允價值衡量之金融資產				
權益證券	\$ <u>          -</u>	\$ <u>          -</u>	\$ <u>  86,456</u>	\$ <u>  86,456</u>
負債				
<u>重複性公允價值</u>				
透過損益按公允價值衡量之金融負債				
衍生工具	\$ <u>          -</u>	\$ <u>      390</u>	\$ <u>          -</u>	\$ <u>      390</u>

4. 本集團用以衡量公允價值所使用之方法及假設說明如下：

- (1) 本集團金融工具之公允價值係以評價技術或參考交易對手報價取得。透過評價技術所取得之公允價值可參照其他實質上條件及特性相似之金融工具之現時公允價值、現金流量折現法或以其他評價技術，包括以合併資產負債表日可取得之市場資訊運用模型計算而得。
- (2) 當評估非標準化且複雜性較低之金融工具時，例如無活絡市場之債務工具、利率交換合約、換匯合約及選擇權，本集團採用廣為市場參與者使用之評價技術。此類金融工具之評價模型所使用之參數通常為市場可觀察資訊。
- (3) 預售遠期外匯合約係根據目前之遠期匯率評價。

5. 民國 113 年及 112 年 1 至 3 月無第一等級與第二等級間之任何移轉。

6. 下表列示民國 113 年及 112 年 1 至 3 月第三等級之變動：

	<u>113 年 1 至 3 月</u>	<u>112 年 1 至 3 月</u>
	<u>權 益 工 具</u>	<u>權 益 工 具</u>
1月1日餘額	\$ 69,973	\$ 112,616
認列於其他綜合損益之損失	( 17,384)	( 26,160)
3月31日餘額	<u>\$ 52,589</u>	<u>\$ 86,456</u>

7. 民國 113 年及 112 年 1 至 3 月無自第三等級轉入及移出之情形。

8. 本集團對於公允價值歸類於第三等級之評價流程係依金融工具之獨立公允價值驗證，藉獨立來源資料使評價結果貼近市場狀態、確認資料來源係獨立、可靠、與其他資源一致以及代表可執行價格，並定期評估其他任何必要之公允價值調整，以確保評價結果係屬合理。

9. 有關屬第三等級公允價值衡量項目所使用評價模型之重大不可觀察輸入值之量化資訊及重大不可觀察輸入值變動之敏感度分析說明如下：

	<u>113年3月31日</u>		<u>重大不可觀</u>	<u>區間(加</u>	<u>輸入值與公</u>
	<u>公允價值</u>	<u>評價技術</u>	<u>察輸入值</u>	<u>權平均)</u>	<u>允價值關係</u>
非衍生權益工具：					
非上市、上櫃 、興櫃股票	\$ 52,589	淨資產 價值法	缺乏市場流 通性折價	50%	缺乏市場流通 性折價愈高， 公允價值愈低
	<u>112年12月31日</u>		<u>重大不可觀</u>		<u>輸入值與公</u>
	<u>公允價值</u>	<u>評價技術</u>	<u>察輸入值</u>	<u>區間</u>	<u>允價值關係</u>
非衍生權益工具：					
非上市、上櫃 、興櫃股票	\$ 69,973	淨資產 價值法	缺乏市場流 通性折價	50%	缺乏市場流通 性折價愈高， 公允價值愈低

	112年3月31日 公允價值	評價技術	重大不可觀 察輸入值	區間	輸入值與公 允價值關係
非衍生權益工具：					
非上市、上櫃 、興櫃股票	\$ 86,456	淨資產 價值法	缺乏市場流 通性折價	50%	缺乏市場流通 性折價愈高， 公允價值愈低

10. 本集團經審慎評估選擇採用之評價模型及評價參數，惟當使用不同之評價模型或評價參數可能導致評價之結果不同。針對分類為第三等級之金融資產，當輸入其他值維持不變的情況下，若流動性折減增加 1% 時，則對民國 113 年 1 至 3 月之其他綜合損益無重大影響。

### 十三、附註揭露事項

依規定僅揭露民國 113 年 1 至 3 月之資訊。

#### (一) 重大交易事項相關資訊

1. 資金貸與他人：無此情事。
2. 為他人背書保證：請詳附表一。
3. 期末持有有價證券情形（不包含投資子公司、關聯企業及合資控制部分）：請詳附表二。
4. 累積買進或賣出同一有價證券之金額達新台幣三億元或實收資本額百分之二十以上：無此情事。
5. 取得不動產之金額達新台幣三億元或實收資本額百分之二十以上：無此情事。
6. 處分不動產之金額達新台幣三億元或實收資本額百分之二十以上：無此情事。
7. 與關係人進、銷貨之金額達新台幣一億元或實收資本額百分之二十以上：請詳附表三。
8. 應收關係人款項達新台幣一億元或實收資本額百分之二十以上：無此情事。
9. 從事衍生工具交易：請詳附註六、(二)透過損益按公允價值衡量之金融資產與負債之說明。
10. 母公司與子公司及各子公司間之業務關係及重要交易往來情形及金額：請詳附表四。

#### (二) 轉投資事業相關資訊

被投資公司名稱、所在地區等相關資訊（不包含大陸被投資公司）：請詳附表五。



### (三)大陸投資資訊

1. 基本資料：請詳附表六。

2. 直接或間接經由第三地區事業與轉投資大陸之被投資公司所發生之重大交易事項：請詳附表一及附表四。

### (四)主要股東資訊

主要股東資訊：請詳附表七。

## 十四、部門資訊

### (一)一般性資訊

本集團管理階層已依據主要營運決策者於制定決策所使用之報導資訊辨識應報導部門。本集團以地區及功能別角度經營業務，地區上目前著重於美國、歐洲及亞洲地區之產品銷售。除此之外，本集團將各事業單位依生產、銷售及研發與投資控股等功能劃分，並將未達應報導部門揭露門檻之各部門彙總報導於「其他」項下。

### (二)部門資訊

提供予主要營運決策者之應報導部門資訊如下：

	113	年	1	至	3	月
	台灣神隆	常熟神隆	其他	總	計	
部門收入	\$ 832,966	\$ 170,967	\$ 4,547	\$ 1,008,480		
內部部門收入	7,045	114,261	3,948	125,254		
外部收入淨額	825,921	56,706	599	883,226		
—原料藥	744,349	53,301	-	797,650		
—針劑產品	30,750	-	-	30,750		
—技術服務	17,117	3,405	599	21,121		
—其他	33,705	-	-	33,705		
利息收入	13,447	120	34	13,601		
折舊及攤銷	92,446	26,705	272	119,423		
利息費用	1,834	211	-	2,045		
部門稅前利益	162,310	14,990	698	177,998		
部門資產	10,331,006	1,733,893	25,535	12,090,434		
非流動資產資本支出	39,112	37,432	-	76,544		
部門負債	1,312,293	163,769	2,198	1,478,260		

	112	年	1	至	3	月
	台灣神隆	常熟神隆	其他	總	計	
部門收入	\$ 620,787	\$ 112,131	\$ 12,306	\$ 745,224		
內部部門收入	8,678	85,361	2,755	96,794		
外部收入淨額	612,109	26,770	9,551	648,430		
－原料藥	573,113	24,624	9,430	607,167		
－技術服務	37,140	2,146	121	39,407		
－其他	1,856	-	-	1,856		
利息收入	12,708	88	44	12,840		
折舊及攤銷	91,002	24,585	311	115,898		
利息費用	1,692	724	-	2,416		
部門稅前(損)益	90,281	( 14,845)	205	75,641		
部門資產	10,331,538	1,742,045	23,109	12,096,692		
非流動資產資本	40,667	33,245	278	74,190		
支出						
部門負債	1,337,519	208,097	1,183	1,546,799		

### (三) 部門調節資訊

1. 部門間之銷售係按公允交易原則進行。向主要營運決策者呈報之外部收入，與合併綜合損益表內之收入採用一致之衡量方式。部門稅前損益與稅前損益調節如下：

	113 年 1 至 3 月	112 年 1 至 3 月
應報導營運部門稅前利益	\$ 177,300	\$ 75,436
其他營運部門稅前利益	698	205
沖銷部門間損益	( 2,942)	( 22,942)
稅前淨利	\$ 175,056	\$ 52,699

2. 提供主要營運決策者之總資產金額，與本集團合併財務報告內之資產採用一致之衡量方式。應報導部門資產與總資產之調節如下：

	113 年 3 月 31 日	112 年 3 月 31 日
應報導營運部門資產合計數	\$ 12,064,899	\$ 12,073,583
其他營運部門資產	25,535	23,109
沖銷部門間資產項目	( 115,626)	( 125,162)
總資產	\$ 11,974,808	\$ 11,971,530

3. 提供主要營運決策者之總負債金額，與本集團合併財務報告內之負債採用一致之衡量方式。應報導部門負債與總負債之調節如下：

	113 年 3 月 31 日	112 年 3 月 31 日
應報導營運部門負債合計數	\$ 1,476,062	\$ 1,545,616
其他營運部門負債	2,198	1,183
沖銷部門間負債項目	( 28,388)	( 33,552)
總負債	\$ 1,449,872	\$ 1,513,247

台灣神隆股份有限公司及子公司

為他人背書保證

民國113年1月1日至3月31日

附表一

單位：新台幣仟元

編號	被背書保證對象		關係 (註1)	對單一企業 背書保證 限額(註2)	本期最高 背書保證 餘額	期末背書 保證餘額	實際動 支金額	以財產擔 保之背書 保證金額	累計背書保證金 額佔最近期財務 報表淨值之比率	背書保證 最高限額 (註2)	屬母公司 對子公司 背書保證	屬子公司 對母公司 背書保證	屬對大陸 地區背書 保證	備註
	背書保證者 公司名稱	公司名稱												
0	台灣神隆(股)公司	神隆醫藥(常熟)有限公司	1	\$ 10,524,936	\$ 483,238	\$ 177,226	\$ -	\$ -	1.68%	\$ 10,524,936	Y	N	Y	-

(註1) 與本公司之關係代號說明如下：

1. 公司直接及間接持有表決權之股份超過50%之公司。

(註2) 1. 本公司對單一企業背書保證之限額不得超過最近期財務報告淨值之50%，惟對本公司直接或間接持有表決權股份100%之子公司則以不超過最近期財務報告淨值之100%。本公司及子公司背書保證總額不得超過最近期財務報告淨值之100%。

2. 與本公司因業務往來關係而從事背書保證者，其個別背書保證金額以不超過雙方間最近一年度業務往來金額為限。所稱業務往來金額係指雙方間進貨或銷貨金額孰高者。

(註3) 本表涉及外幣者，係以財務報告日之匯率(人民幣：新台幣 1：4.431；美元：新台幣1：32.00)換算為新台幣。

台灣神隆股份有限公司及子公司

期末持有有價證券情形（不包含投資子公司、關聯企業及合資控制部分）

民國113年3月31日

附表二

單位：新台幣仟元

持有之公司	有價證券種類及名稱	與有價證券發行人之關係	帳列項目	期		末		備	註
				股數(股)	帳面金額	持股比例	公允價值		
台灣神隆(股)公司	股票： Tanvex Biologics, Inc.	本公司為其法人董事	透過其他綜合損益按公允價值衡量之金融資產－非流動	28,800,000	\$ 52,589	16.84%	\$ 52,589	—	
	SYNGEN, INC.	-	透過損益按公允價值衡量之金融資產－非流動	245,000	-	7.40%	-	-	

台灣神隆股份有限公司及子公司  
與關係人進、銷貨之金額達新台幣一億元或實收資本額百分之二十以上  
民國113年1月1日至3月31日

附表三

單位：新台幣仟元

進(銷)貨之公司	台灣神隆股份有限公司 交易對象名稱	關係	交易情形				交易條件與一般交易 不同之情形及原因		應收(付)票據、帳款			備註
			進(銷)貨	金額	佔總進(銷) 貨之比率	授信期間	單價	授信期間	餘額	佔總應收(付)票 據、帳款之比率		
台灣神隆股份有限公司	神隆醫藥(常熟)有限公司	子公司	進貨	\$ 101,773	28%	月結90天內	\$ -	-	(\$ 25,176)	(14%)	-	
神隆醫藥(常熟)有限公司	台灣神隆股份有限公司	母公司	(銷貨)	( 101,773)	(60%)	月結90天內	-	-	25,176	49%	-	

台灣神隆股份有限公司及子公司

母公司與子公司及各子公司間之業務關係及重要交易往來情形及金額

民國113年1月1日至3月31日

附表四

單位：新台幣仟元

編號 (註2)	交易人名稱	交易往來對象	與交易人之關係(註3)	交易往來情形			估合併總營收或總 資產之比率(註4)	
				項目	金額	交易條件		
0	台灣神隆(股)公司	神隆醫藥(常熟)有限公司	1	進	貨 \$	101,773	驗收完成後月結90天內電匯付款	12%
			1	應	付帳款	25,176	驗收完成後月結90天內電匯付款	—
			1	背	書保證	177,226	—	1%

(註1) 母公司與子公司及各子公司間之業務關係及重要交易往來情形，因只是與其相對交易方向不同，故不另行揭露；另重要交易揭露標準為新台幣1仟萬元以上。

(註2) 母公司及子公司相互間之業務往來資訊應分別於編號欄註明，編號之填寫方法如下：

(1) 母公司填0。

(2) 子公司依公司別由阿拉伯數字1開始依序編號。

(註3) 與交易人之關係有以下三種，標示種類即可：

(1) 母公司對子公司。

(2) 子公司對母公司。

(3) 子公司對子公司。

(註4) 交易往來金額佔合併總營收或總資產比率之計算，若屬資產負債項目者，以期末餘額佔合併總資產之方式計算；若屬損益項目者，以期中累積金額佔合併總營收之方式計算。

(註5) 本表金額涉及外幣者，係以財務報告日之匯率(人民幣：新台幣 1：4.431；美元：新台幣1：32.00)換算為新台幣。

台灣神隆股份有限公司及子公司

被投資公司名稱、所在地區等相關資訊 (不包含大陸被投資公司)

民國113年1月1日至3月31日

附表五

單位：新台幣仟元

投資公司名稱	被投資公司名稱	所在地區	主要營業項目	原始投資金額		期 末 持 有		帳 面 金 額	被投資公司 本期損益	本期認列之 投資損益	備註
				本 期 期 末	去 年 年 底	股 數 ( 股 )	比 率				
台灣神隆(股)公司	SPT International, Ltd.	英屬維京群島	一般投資業務	\$ 3,792,789	\$ 3,792,789	118,524,644	100	\$ 1,506,015	\$ 15,643	\$ 12,702	子公司
	ScinoPharm Singapore Pte Ltd.	新加坡	一般投資業務	-	-	2	100	208	18	18	子公司

(註)本表原始投資金額係以財務報告日之匯率(美元：新台幣1：32.00)換算為新台幣。

台灣神隆股份有限公司及子公司

大陸投資資訊—基本資料

民國113年1月1日至3月31日

附表六

單位：新台幣仟元

大陸被投資公司名稱	主要營業項目	實收資本額	投資方式	本期期初自 台灣匯出累 積投資金額	本期匯出或 收回投資金額		本期期末自 台灣匯出累 積投資金額	被投資公司 本期損益	本公司直接 或間接投資 之持股比例	本期認列 投資損益	期末投資 帳面金額	截至本期止已 匯回投資收益	備註
					匯出	收回							
神隆醫藥(常熟)有限公司	生產原料藥及雜環氟化物等含氟高生理活性中間體；研發原料藥配方及工藝、製劑配方、新藥配方及工藝、提供生物科技研發等諮詢服務；銷售自產產品	\$ 3,728,000	(註1)	\$ 3,719,181	\$ -	\$ -	\$ 3,719,181	\$ 14,990	100.00	\$ 14,990	\$ 1,570,124	\$ -	子公司 (註2)
上海神隆生化科技有限公司	原料藥、中間體等產品代理、銷售及進出口，及生技研發諮詢服務等業務	38,400	(註1)	38,400	-	-	38,400	520	100.00	520	19,871	-	子公司 (註3)
公司名稱	本期期末累計自 台灣匯出赴大陸 地區投資金額	經濟部投審司 核准投資金額	依經濟部投審司 規定赴大陸地區 投資限額(註4)										
台灣神隆(股)公司	\$ 3,796,752	\$ 3,796,752	\$ 6,314,962										

(註1)透過第三地區投資設立公司(SPT International, Ltd.)再投資大陸公司。

(註2)係依被投資公司同期經台灣母公司簽證會計師核閱之財務報表評價認列。

(註3)係依被投資公司同期自編未經會計師核閱之財務報表評價認列。

(註4)依淨值或合併淨值(較高者)60%為其上限。

(註5)本表金額涉及外幣者，係以財務報告日之匯率(美元：新台幣1：32.00)換算為新台幣。



台灣神隆股份有限公司及子公司

主要股東資訊

民國113年3月31日

附表七

單位：股

主要股東名稱	持 有 股 數		持股比例	備註
	普通股	特別股		
統一企業股份有限公司	299,968,639	-	37.94%	-
行政院國家發展基金管理會	109,539,014	-	13.85%	-

(註)本表主要股東資訊係由集保公司以每季底最後一個營業日，計算股東持有本公司已完成無實體登錄交付(含庫藏股)之普通股及特別股合計達百分之五以上資料。  
至於本公司財務報告所記載股本與公司實際已完成無實體登錄交付股數，可能因編製計算基礎不同或有差異。